

УПРАВЛЕНИЕ ФЕДЕРАЛЬНОЙ СЛУЖБЫ
ГОСУДАРСТВЕННОЙ СТАТИСТИКИ
ПО ХАБАРОВСКОМУ КРАЮ, МАГАДАНСКОЙ
ОБЛАСТИ, ЕВРЕЙСКОЙ АВТОНОМНОЙ ОБЛАСТИ
И ЧУКОТСКОМУ АВТОНОМНОМУ ОКРУГУ

Ввод в действие жилых домов в Магаданской области



январь – апрель 2022 года

Ввод в действие ЖИЛЫХ ДОМОВ

Магаданская область

январь – март 2022 года

- 01** Общая площадь жилых домов, введенных в эксплуатацию в январе-апреле 2022 года в Магаданской области
- 02** Динамика ввода в эксплуатацию жилых домов
- 03** Динамика ввода жилых домов, построенных населением
- 04** Ввод жилья в январе-апреле 2022 года в городах и районах Магаданской области

ОБЩАЯ ПЛОЩАДЬ ЖИЛЫХ ДОМОВ, ВВЕДЕННЫХ В ЭКСПЛУАТАЦИЮ В ЯНВАРЕ-АПРЕЛЕ 2022 ГОДА В МАГАДАНСКОЙ ОБЛАСТИ

ТЫСЯЧ КВАДРАТНЫХ МЕТРОВ



Введено в эксплуатацию

4,2 ТЫС. КВ. М
общей площади

↑ в **10,7** раза больше,
чем в соответствующем
периоде 2021 года

↑ в **2,4** раза больше, чем в
соответствующем периоде
2020 года

В ТОМ ЧИСЛЕ



Население

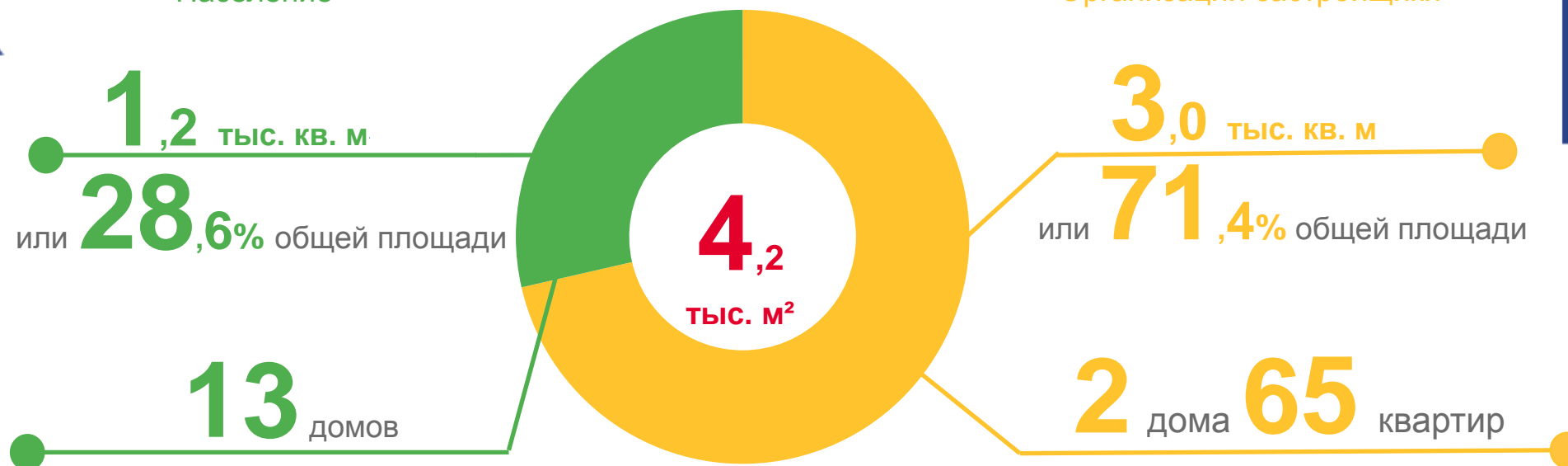
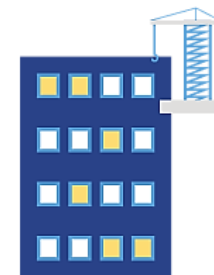
1,2 ТЫС. КВ. М
или **28,6%** общей площади

13 ДОМОВ

Организации-застройщики

3,0 ТЫС. КВ. М
или **71,4%** общей площади

2 ДОМА **65** КВАРТИР



ДИНАМИКА ВВОДА В ЭКСПЛУАТАЦИЮ ЖИЛЫХ ДОМОВ

КВАДРАТНЫХ МЕТРОВ

Введено
апрель 2022 года

351 кв. м общей площади

в **5,4** раза больше, чем в апреле 2021 года

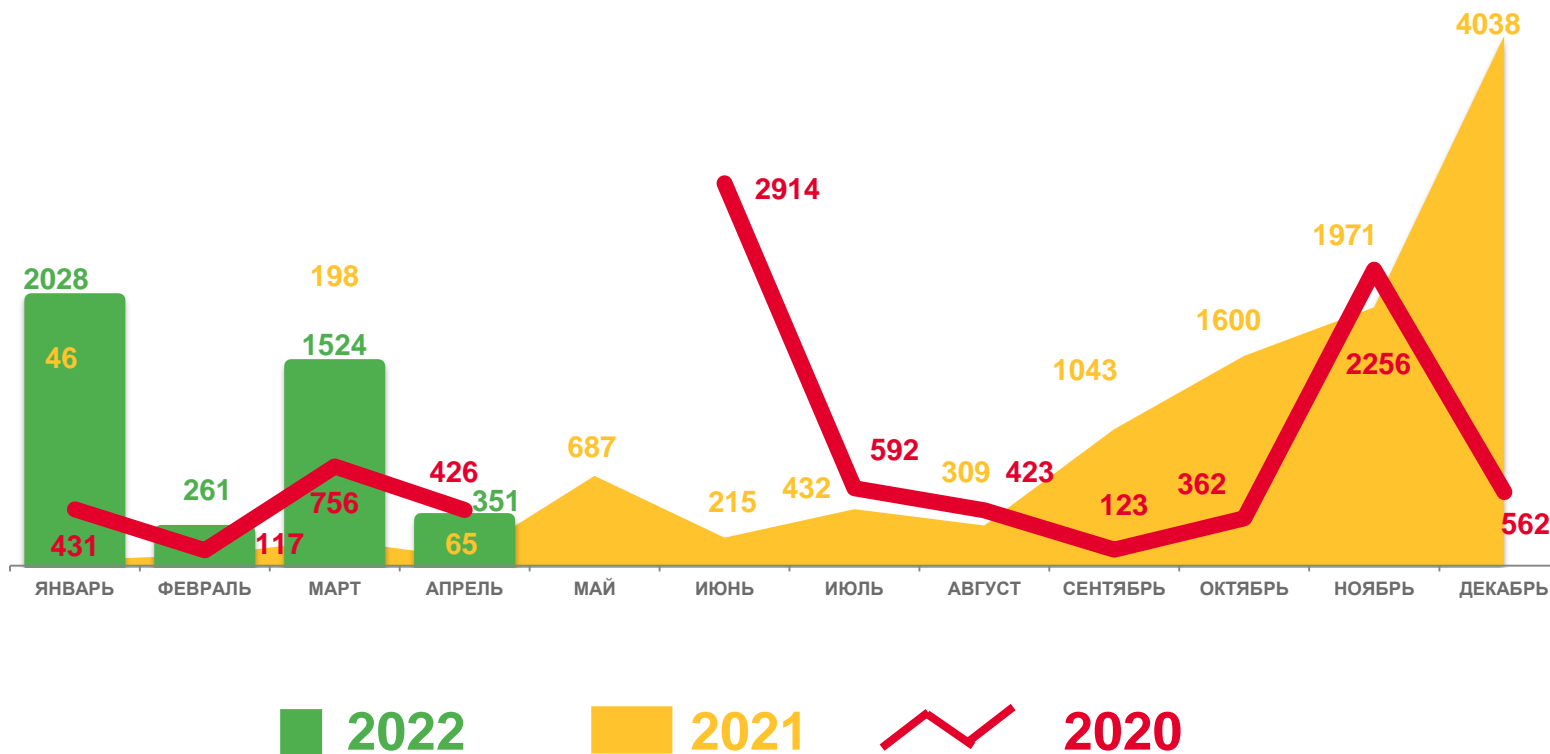
на **17,6%** меньше, чем в апреле 2020 года

Количество квартир, построенных
юридическими лицами

65 единиц



Общая площадь жилых домов



ДИНАМИКА ВВОДА ЖИЛЫХ ДОМОВ, ПОСТРОЕННЫХ НАСЕЛЕНИЕМ

КВАДРАТНЫХ МЕТРОВ

Введено
апрель 2022 года

351 кв. м общей площади

в **5,4** раза больше, чем в апреле 2021 года

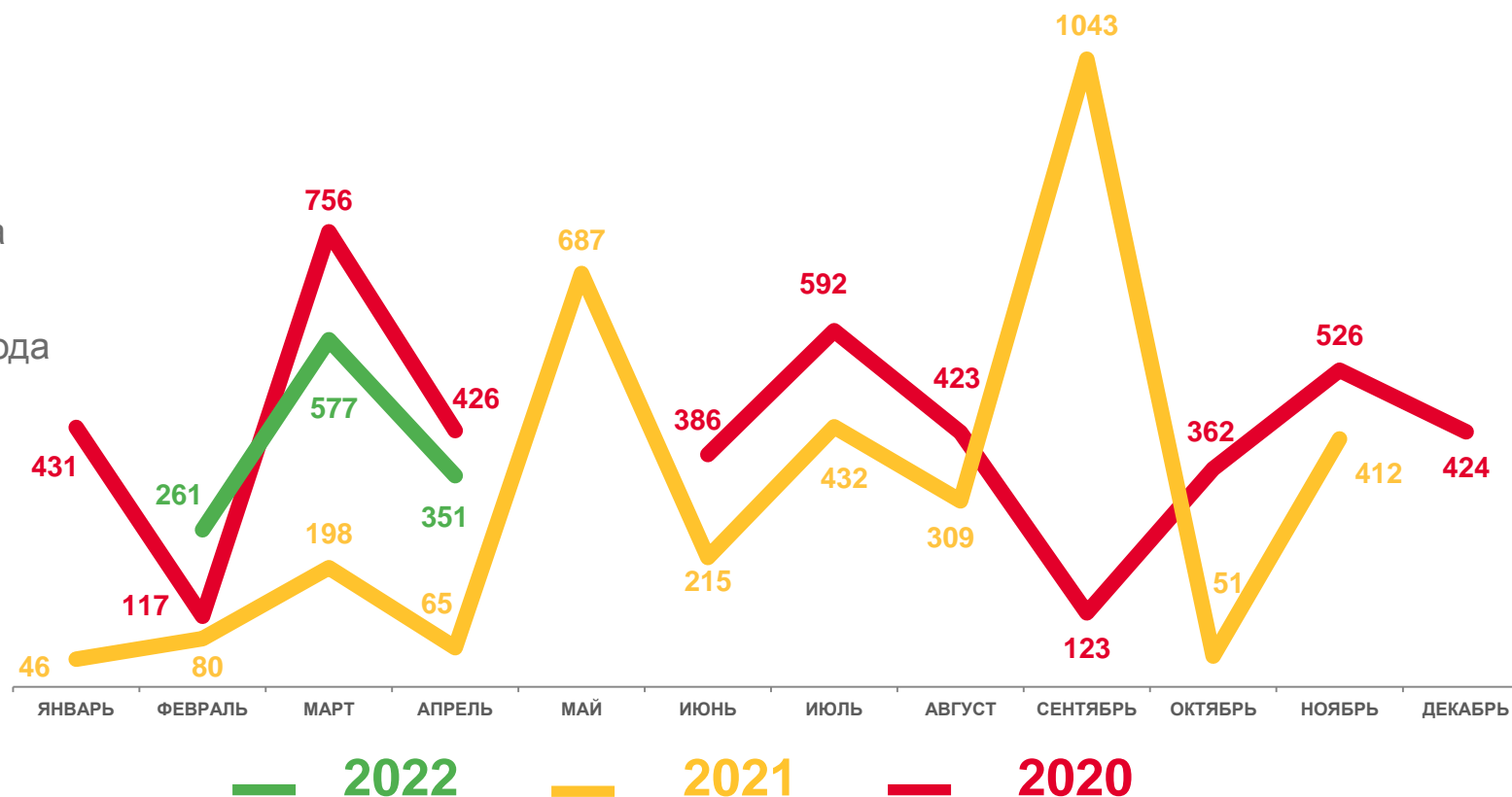
на **17,6%** меньше, чем в апреле 2020 года

Количество жилых домов,
построенных населением

13 единиц



Общая площадь жилых домов, построенных населением



ВВОД ЖИЛЬЯ В ЯНВАРЕ-АПРЕЛЕ 2022 ГОДА В ГОРОДАХ И РАЙОНАХ МАГАДАНСКОЙ ОБЛАСТИ

КВАРТИР, ЕДИНИЦ

